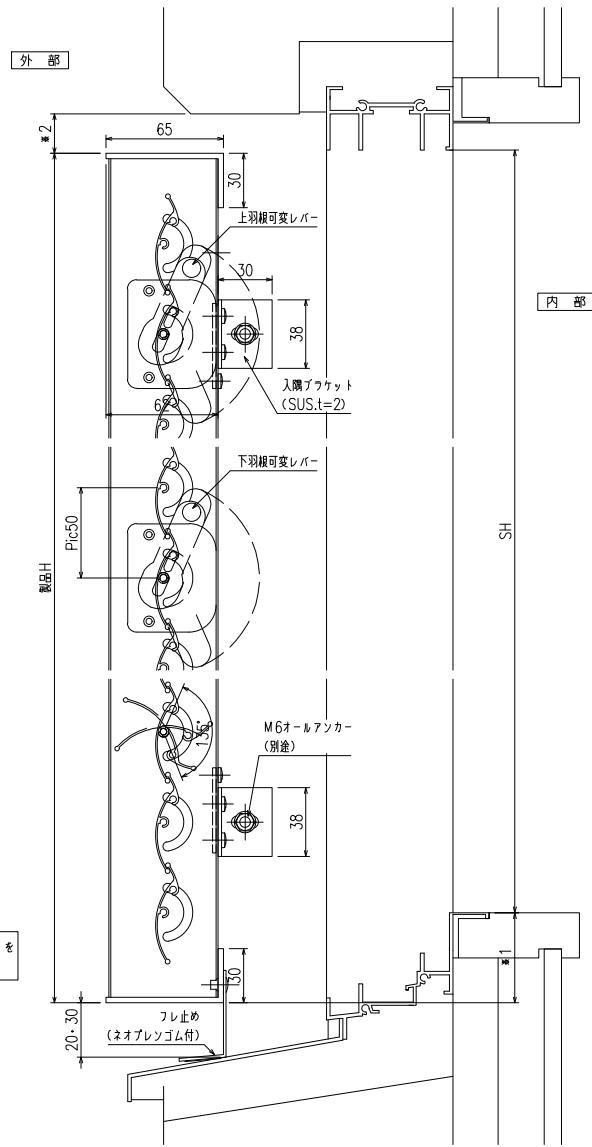
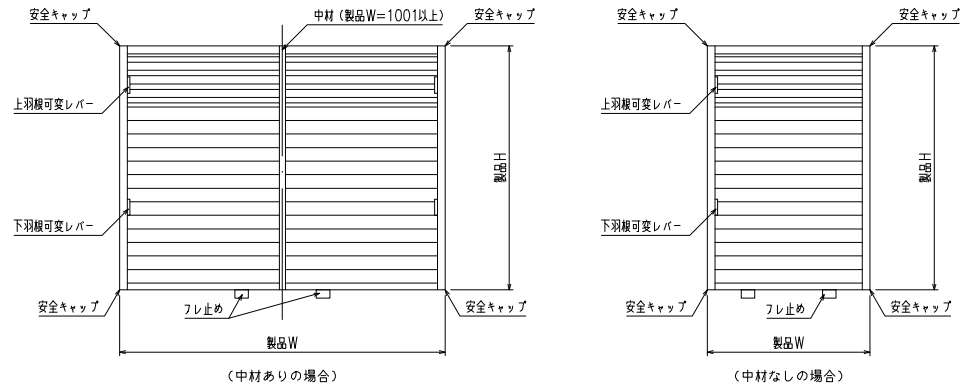


上下独立羽根可変面格子 あかりちゃん(スタンダード) 入隅ブラケット



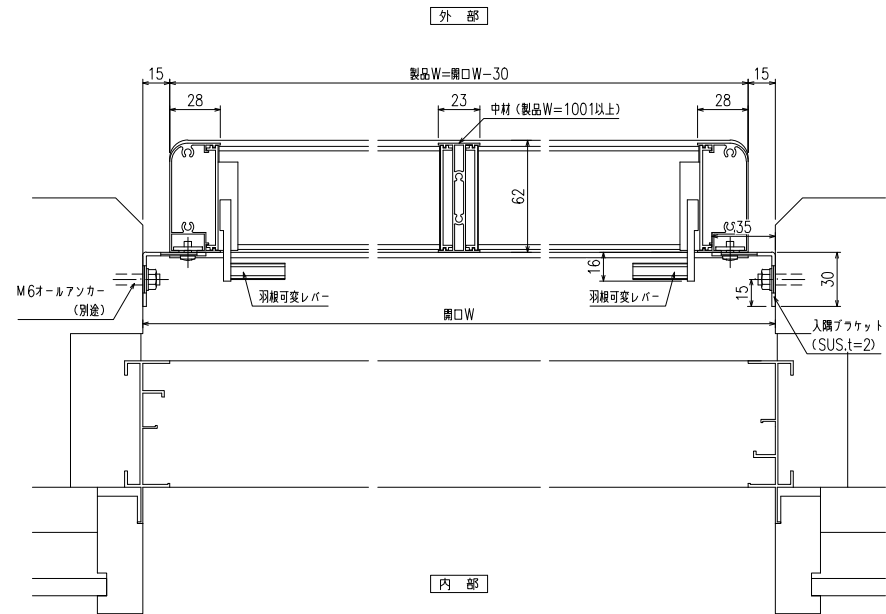
縦断面図

製品Hは下部フレ止め高さ(20or30)を基準に設定して下さい。



外観姿図

羽根可変レバー位置、上下可動範囲については別図【AK-S-01】をご参照ください



横断面図

| | | | | | | | | | | | | |
|----|-----|----|-----|------|--|--------|----|----|----------|-----|---------|------|
| 特記 | 工事名 | 工事 | 設計者 | 図面名称 | 上下独立羽根可変面格子 『あかりちゃん(スタンダード)』 (入隅ブラケット) | お客様受領印 | 担当 | 作図 | No | 縮尺 | 図番 | AK01 |
| | | | | | | | | | 1/3、1/20 | 作成日 | 株式会社 丸忠 | |
| | | | | | 年 月 日 | | | | | | | |