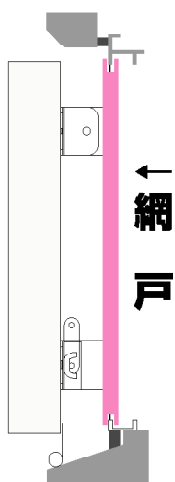


のびのびブラケット取扱い説明書

網戸を外す方法

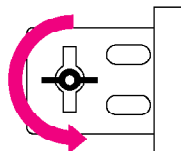
操作方法 ①

網戸を取り外す場合の
手順を説明します。

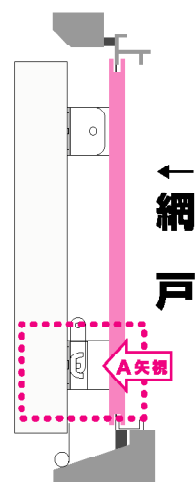


操作方法 ②

A 矢视图

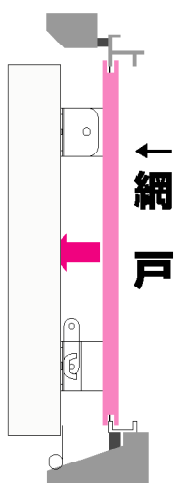


まず始めに  を
赤い矢印の方向に回し、
ロックを解除します。



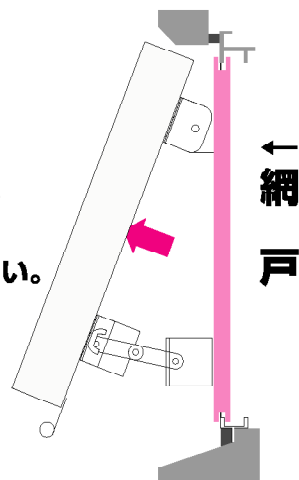
操作方法 ③

次に、取り付けられている
面格子を外側に押し出します。



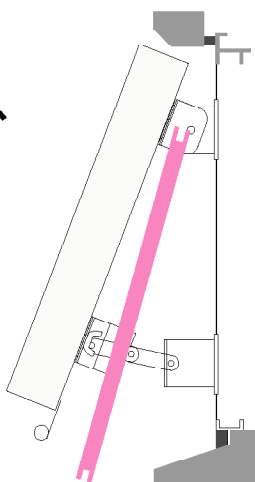
操作方法 ④

このような状態に
した後、網戸を
取り外してください。



操作方法 ⑤

網戸を取り外したら、
危険防止のため、
外側に押し出した
面格子などを
元の位置に戻して
ください。



操作方法 ⑥

復帰する場合は？

取り外し操作の反対の操作を
行なってください。
(※注意：指を挟まないように!!)