RC・サッシ止

四方枠付縦格子Ⅰ型
（防犯強化付トントンブラケット30・40・50・60出）

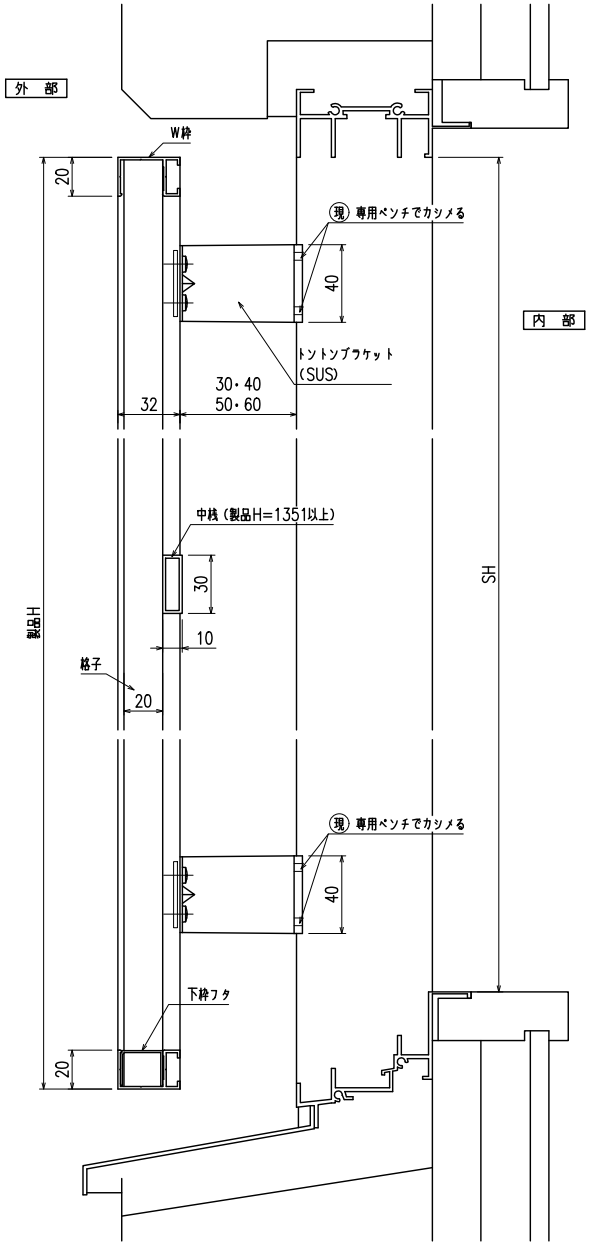

縦断面図

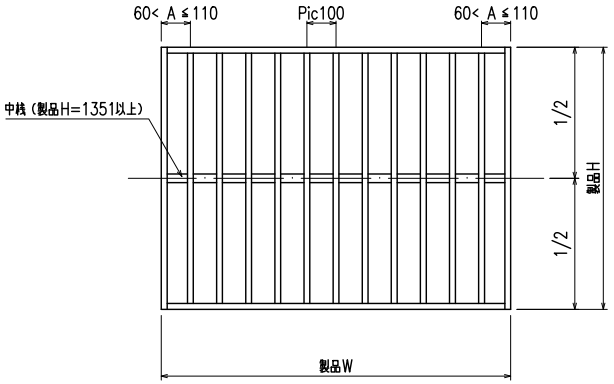

外観姿図

符　号	製品W×製品H	数量

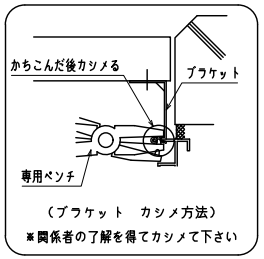

（ブラケット　カシメ方法）
※関係者の了解を得てカシメて下さい

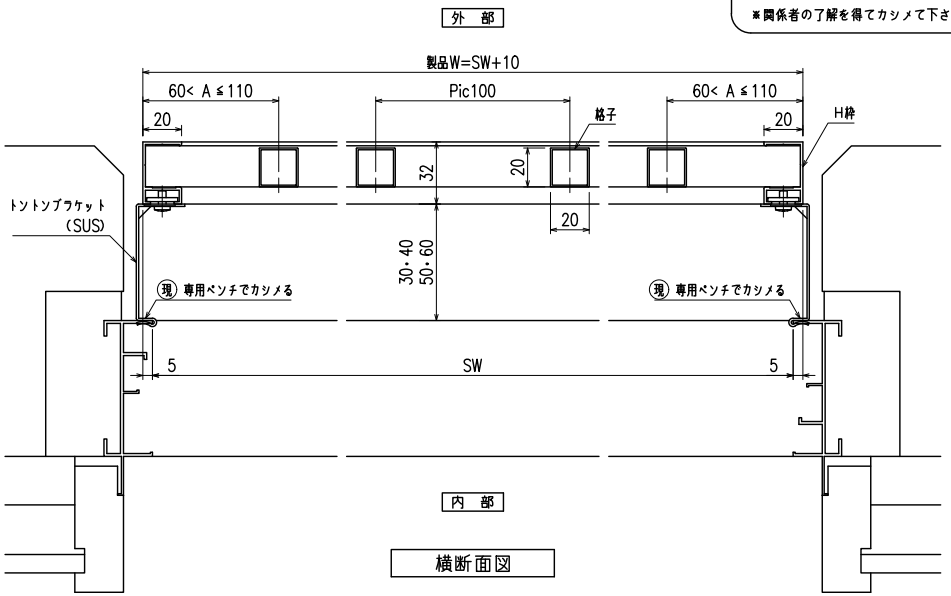

横断面図

特記		工事名	工事	御設計御施行	殿 殿	図面名称	四方枠付縦格子（Ⅰ型）（防犯強化付トントンブラケット 30・40・50・60出）	お客様受領印 年　月　日	担当	作図	No	縮尺 1/3、1/20	図番 ST02
											作成日	株式会社 丸忠	

170401