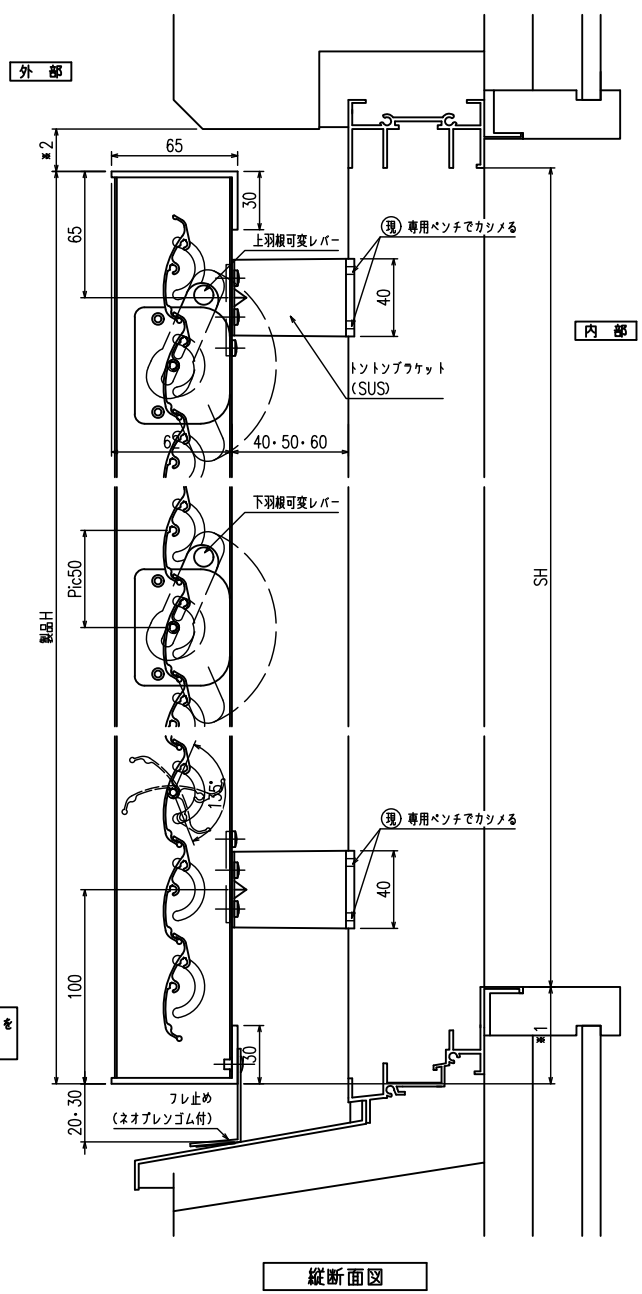
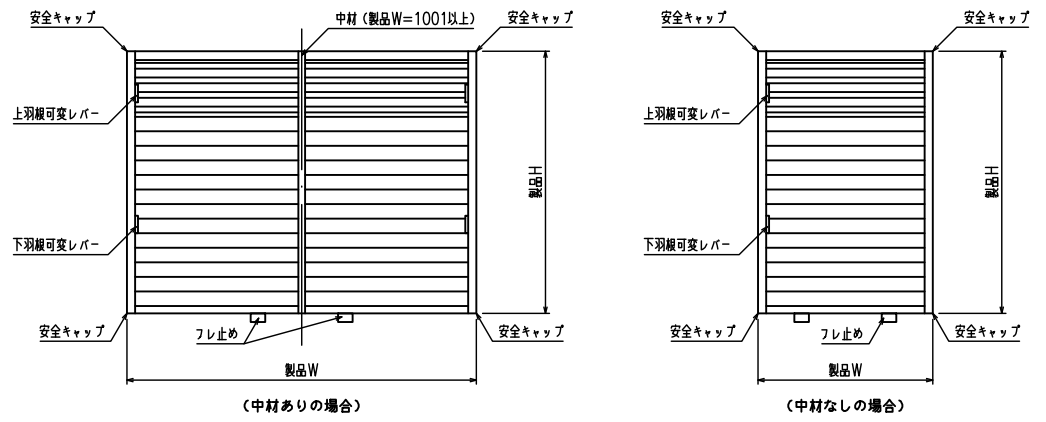


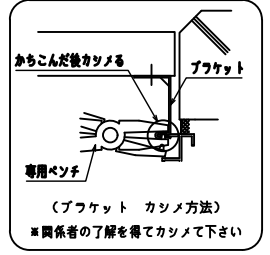
上下独立羽根可変面格子 あかりちゃんスタンダード
 (防犯強化付トントンプラケット 40・50・60出)



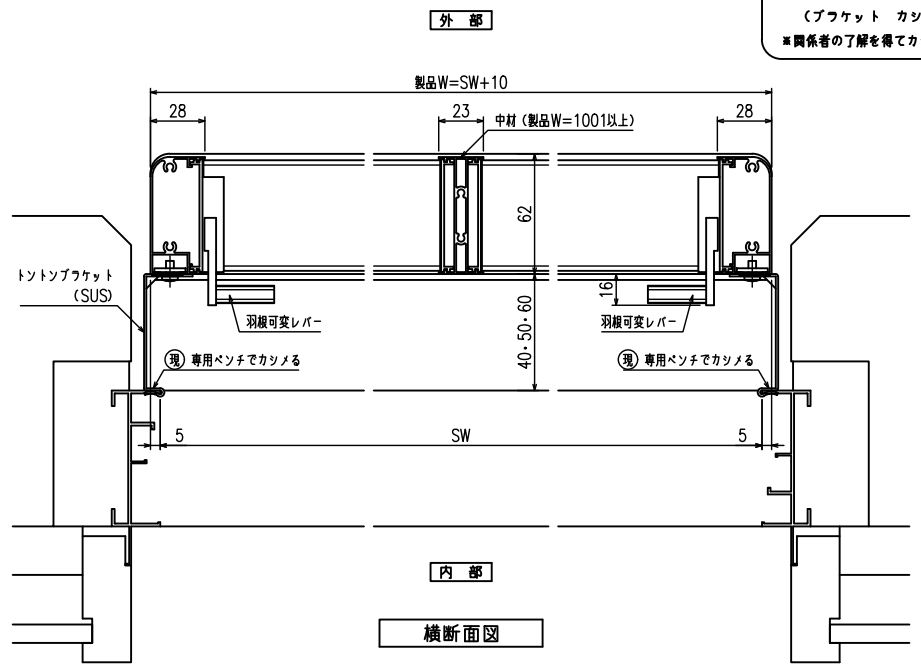
製品Hは下部フレ止め高さ (20or30) を基準に設定して下さい。



外觀姿図
 羽根可変レバー位置、上下可動範囲については別図【AK-S-01】をご参照ください



(プケット カシメ方法)
 ※関係者の了解を得てカシメ下さい



横断面図

特記	工事名	御設計御施行	工事	図面名称	上下独立羽根可変面格子 『あかりちゃん(スタンダード)』 (防犯強化付トントンプラケット 40・50・60出)	お客様受領印	担当	作図	No	縮尺 1/3、1/20	図番 AK02
									作成日		
						年 月 日					