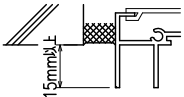


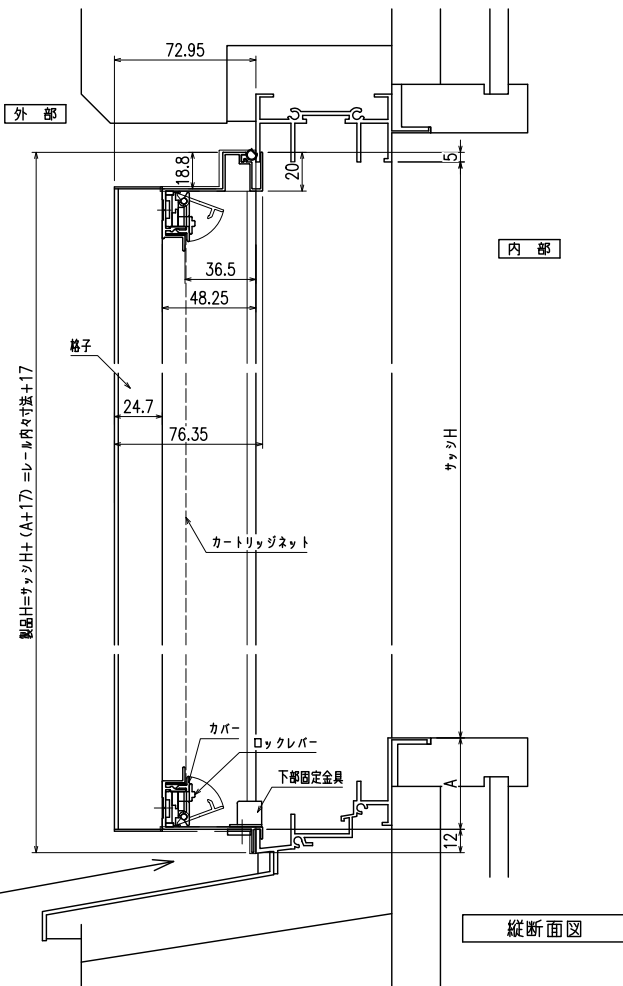
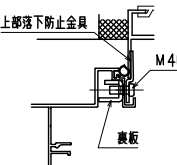
網のみ脱着メンテナンス対応 引き違い窓RC造納まり カートリッジネット付縦格子
全面網戸（高防虫）

上部躯体のスキマ寸法について

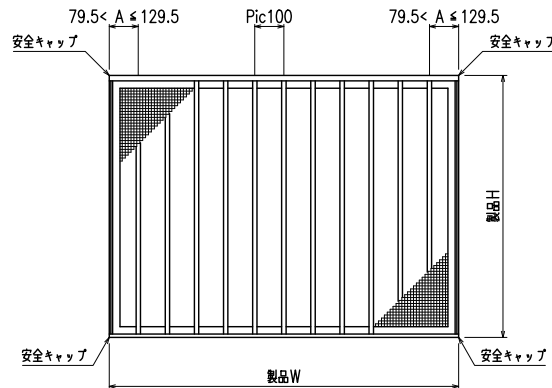


※最小15mm以上は確保して下さい
15mm以下の場合、面格子の取付が不可となります。

上部落下防止金具部分



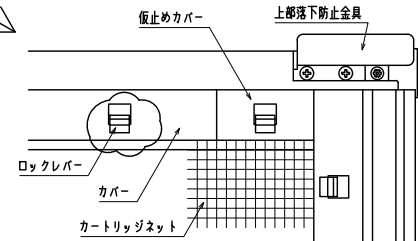
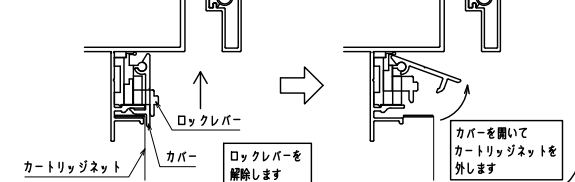
縦断面図



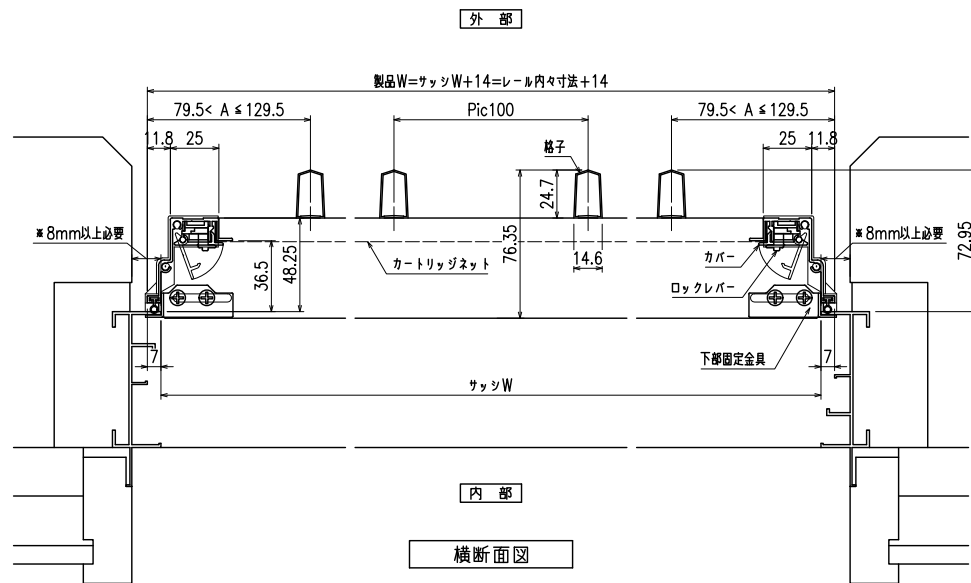
外観姿図

<カートリッジネットの取外し方法>

※取付は逆に行ってください



内観詳細図



横断面図

※商品改良の為、予告なく仕様変更の事がありますので予めご了承願います。

特記

工事名

工事

御設計御施行

図面名称

カートリッジネット付縦格子
(引き違い窓 RC造納まり図)

お客様受領印

担当

作図

No

縮尺

1/3・1/20

図番

KRTA01-RC

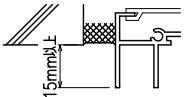
年 月 日

作成日

株式会社 丸忠

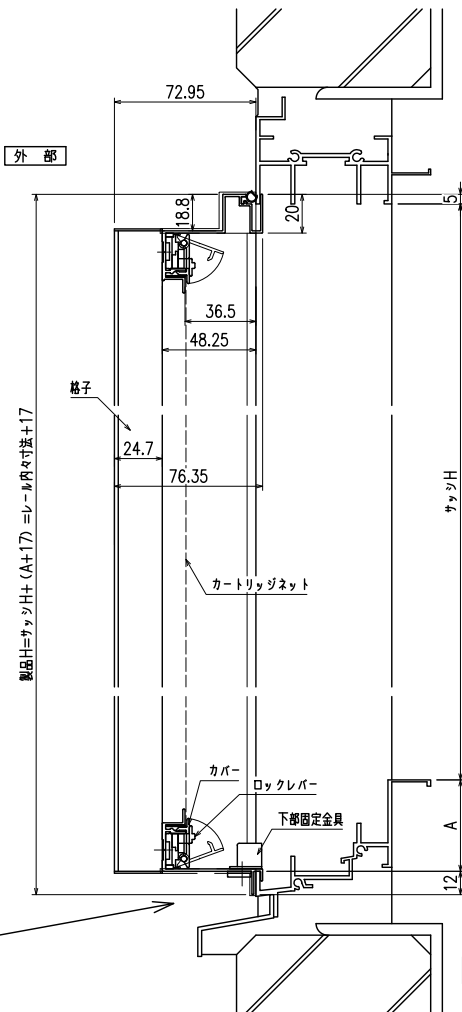
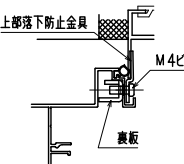
網のみ脱着メンテナンス対応 引き違い窓 ALC造納まり カートリッジネット付縦格子
全面網戸（高防虫）

上部躯体のスキマ寸法について



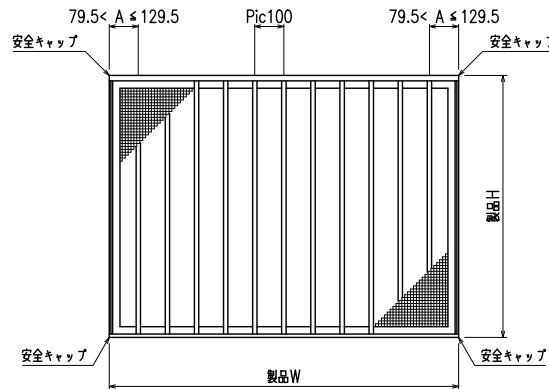
※最小15mm以上は確保して下さい
15mm以下の場合、面格子の取付が不可となります。

上部落下防止金具部分



内部

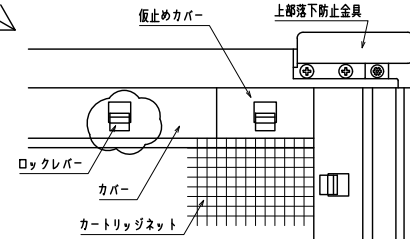
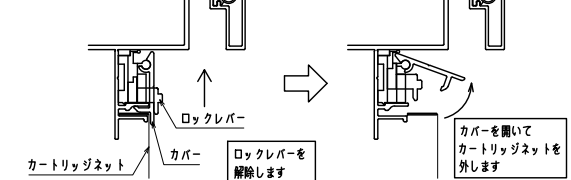
縦断面図



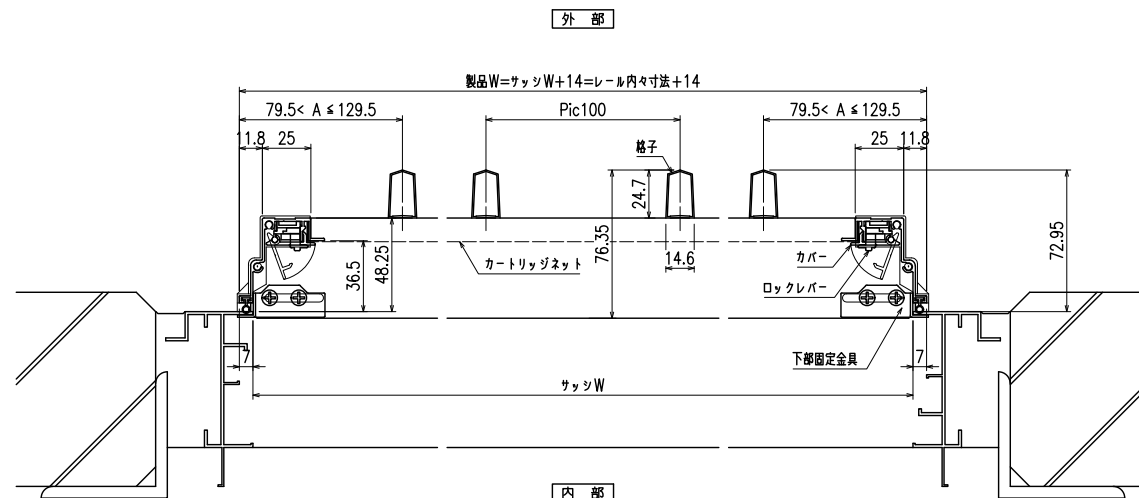
外観姿図

<カートリッジネットの取外し方法>

※取付は逆に行ってください



内観詳細図



外部

内部

横断面図

※商品改良の為、予告なく仕様変更の事がありますので予めご了承願います。

特記

工事名

工事

御設計御施行

図面名称

カートリッジネット付縦格子
(引違い窓 ALC造納まり図)

お客様受領印

担当

作図

No

縮尺 1/3・1/20 図番 KRTA01-ALC

作成日

株式会社 丸忠

年 月 日