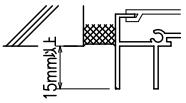


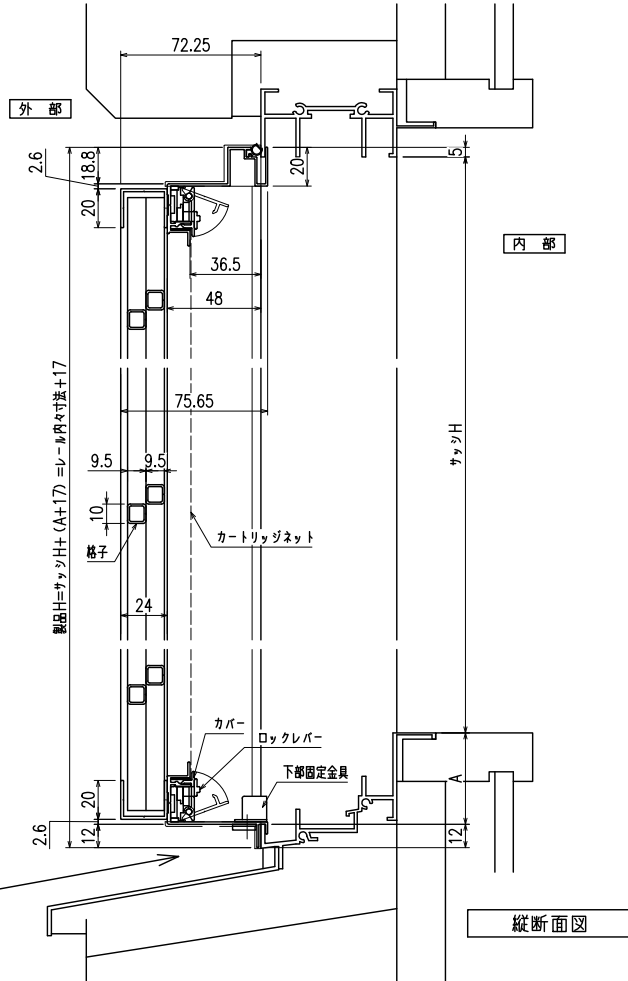
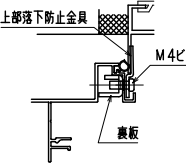
網のみ脱着メンテナンス対応 引き違い窓RC造納まり カートリッジネット付ダイヤ格子
全面網戸 (高防虫)

上部躯体のスキマ寸法について

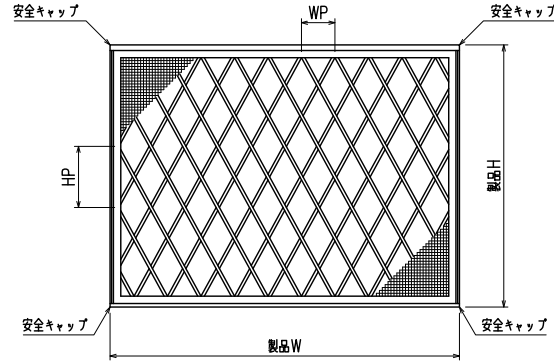


※最小15mm以上は確保して下さい
15mm以下の場合、面格子の取付が不可となります。

上部落下防止金具部分



縦断面図

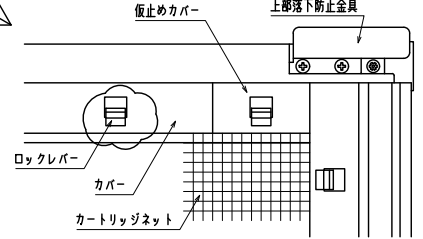
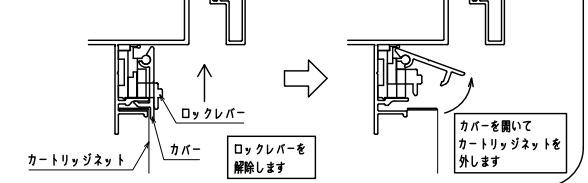


外観姿図

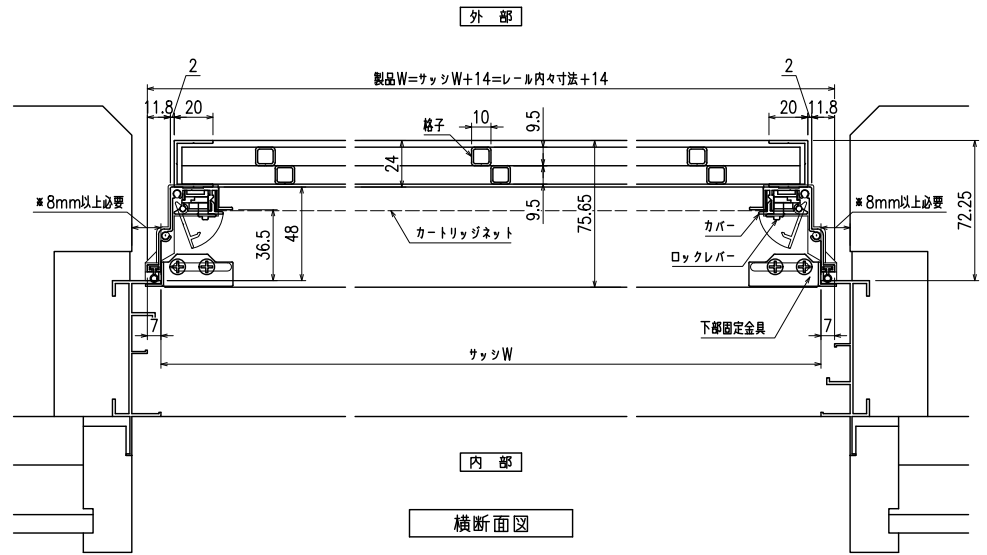
※格子ピッチ WP=100~125 HP=170~215

<カートリッジネットの取外し方法>

※取付は逆に行ってください



内観詳細図



横断面図

※商品改良の為、予告なく仕様変更する事がありますので予めご了承願います。

特記

工事名

工事

御設計御施行

図面名称

カートリッジネット付ダイヤ格子
(引違い窓 RC造納まり図)

お客様受領印
年 月 日

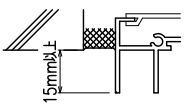
担当
作図

No
作成日

縮尺 1/3・1/20 図番 KRDY01-RC
株式会社 丸忠

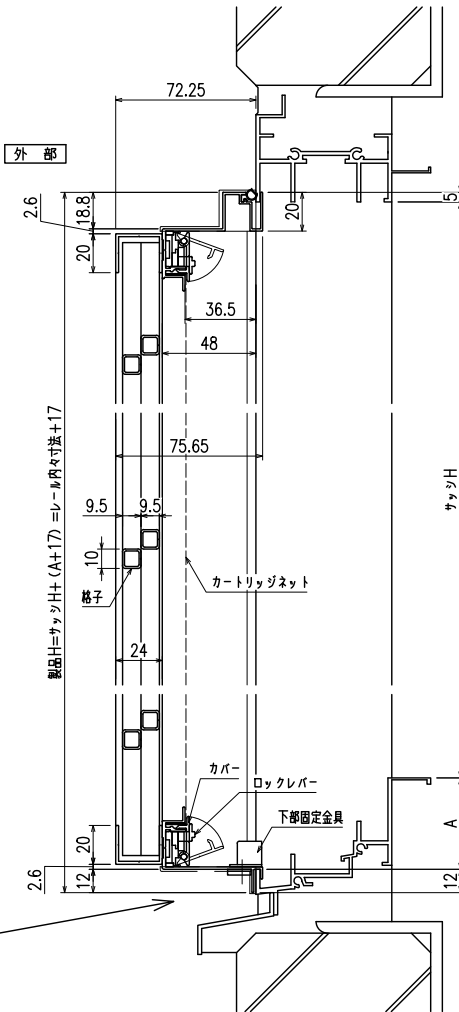
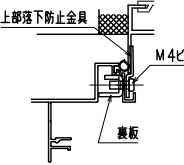
網のみ脱着メンテナンス対応 引き違い窓ALC造納まり カートリッジネット付ダイヤ格子 全面網戸（高防虫）

上部躯体のスキマ寸法について

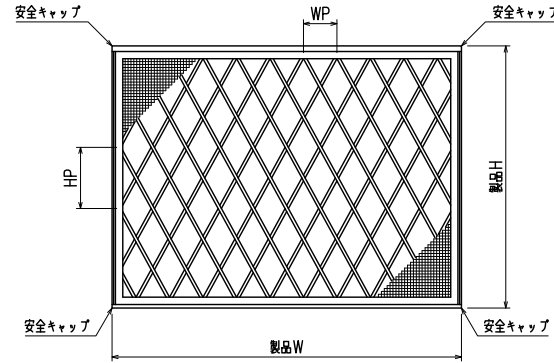


※最小15mm以上は確保して下さい
15mm以下の場合、面格子の取付が不可となります。

上部落下防止金具部分



縦断面図

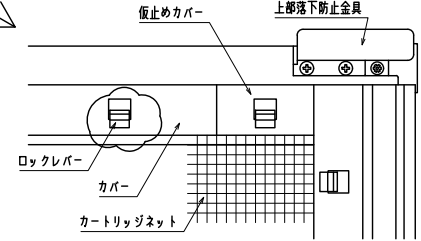
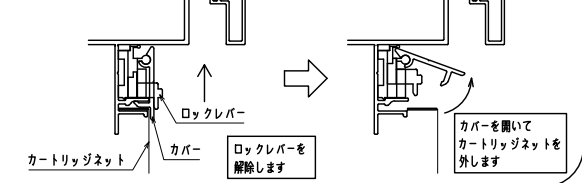


外観姿図

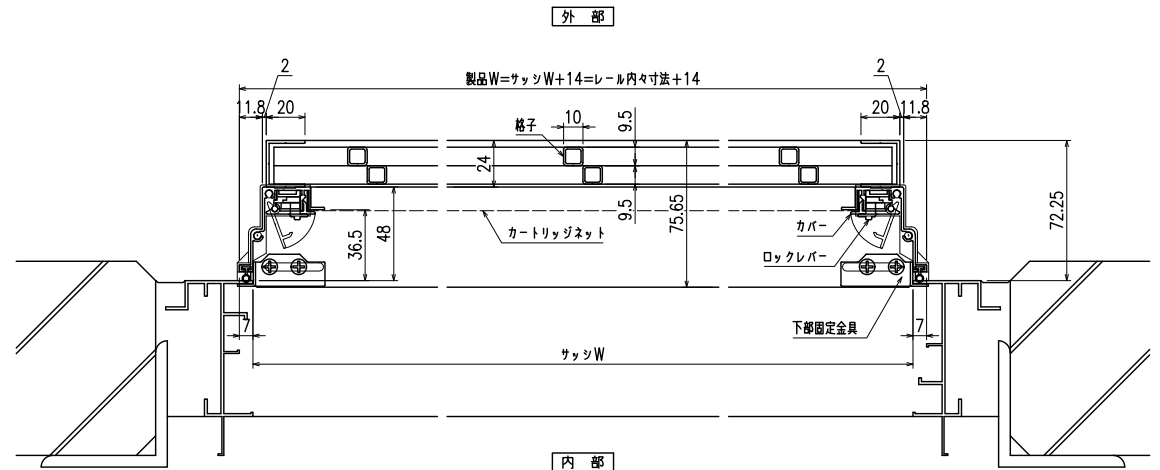
※格子ピッチ WP=100~125 HP=170~215

<カートリッジネットの取外し方法>

※取付は逆に行ってください



内観詳細図



横断面図

※商品改良の為、予告なく仕様変更する事がありますので予めご了承願います。

特記

工事名

工事

御設計御施行

図面名称

カートリッジネット付ダイヤ格子
(引き違い窓 ALC造納まり図)

お客様受領印
年 月 日

担当

作図

No
作成日

縮尺 1/3・1/20
図番 KR01-ALC
株式会社 丸忠